

Aktion: „Schiff, ahoi!“

Liebe Familien, liebe Kinder von klein bis groß!

Unser Bistum feiert seinen 100. Geburtstag. 100 gute Gründe zum Danken und Wünschen.

6. Mai 2021

Wir haben uns auf ein großes, buntes Fest der Begegnung am Elbufer in Dresden gefreut. Damit wollten wir auch ein Zeichen setzen und dabei bewusst als Kirche mit vielen Menschen und Gruppen ins Gespräch kommen, die sich in unserer Gesellschaft zum Wohl aller engagieren. Denn das wollen auch wir als Kirche vor Ort, als Bistum Dresden Meißen: Heute und zukünftig mitwirken, mitdenken, mitgestalten. – Der Rest ist Coronageschichte.

Doch auf das Zeichen wollen wir nicht verzichten! *Ein* Ausdruck davon ist unser „100 Tage Countdown“, bei dem sich in kleinen Videoclips Menschen und Gruppen mit ihren Anliegen, Projekten, Ideen auf unserer Bistumshomepage zeigen: Eine bunte beeindruckende Vielfalt.

Ein anderes Zeichen soll direkt am Festtag, 20. Juni 2021, für alle sichtbar werden.

#### Herzliche Einladung zum „Jubiläums-Flashmob“

„Ein Schiff, das sich Gemeinde nennt...“, seit jeher ist das Schiff ein Symbol von Kirche. Unser „Schiff Bistum Dresden-Meißen“, nach 100 Jahren mit Dellen und Rostflecken inklusive, ist nach wie vor fahrtüchtig. Es trägt kostbare Reichtümer und wertvolle Fracht an Bord für die Menschen. Es legt neu die Leinen los in die Zukunft: „Schiff, ahoi!“ Das sollen alle sehen können.

Liebe Familien, liebe Kinder: Macht mit! Von den Großeltern bis zu den Kleinen: Faltet, bastelt Papierschiffe, bunte, große, kleine, bemalte, mit Grüßen, Namen versehene, so viele ihr mögt. Und dann: Schickt uns die gebastelten Papierschiffe zu.

(Bistum Dresden Meißen, Käthe-Kollwitz-Ufer 84, 01309 Dresden, Stichwort: *Schiff, ahoi!*)

Nach dem Festgottesdienst in der Hofkirche (am 20.06., etwa 11.30 Uhr) sollen auf dem Theaterplatz in Dresden urplötzlich und auf einen Schlag alle selbstgebastelte Papierschiffe auftauchen. Alle zusammen zugleich ein vielfältiges Symbol für unser „Schiff Bistum Dresden-Meißen“.

Fotos von diesem Ereignis werden wir auf Facebook und Instagram unter **#schiffahoi-bddmei** für alle veröffentlichen. Und natürlich könnt ihr eure selbstgebastelten Schiffchen vor Versand auch selbst schon fotografieren und in den Sozialen Medien unter diesem Hashtag posten.

Und nebenher –wenn es passt und Ihr mögt– erzählt beim Basteln von Schifffahrten, gefährlichen, abenteuerlichen Fahrten auf der hohen See des Lebens mit spannenden Erlebnissen, schönen und schweren Erfahrungen, dem Mut aufzubrechen und los zu segeln und von dem, was Menschen das Vertrauen gibt, große und kleine Abenteuer im Leben zu wagen.

Wir freuen uns auf diesen besonderen Geburtstagsbeitrag!

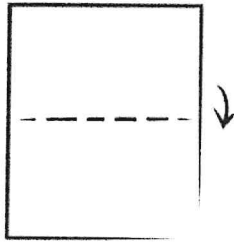
Claudia Leide

D. Pscheida-Überreiter

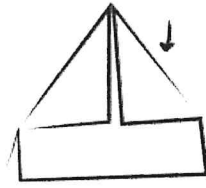
Claudia Leide  
Fachbereich Familienpastoral

Daniela Pscheida-Überreiter  
Fachbereich Kinder und Jugend

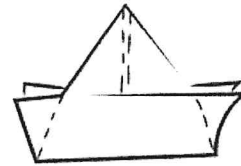
# PAPIERBOOT FALTEN



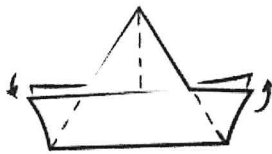
Ein Blatt Papier  
zunächst einmal nach  
unten falten



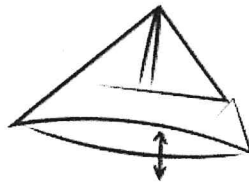
Die oberen  
Ecken zur Mitte  
falten



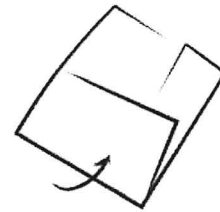
Beide unteren  
Ränder jeweils nach  
oben klappen



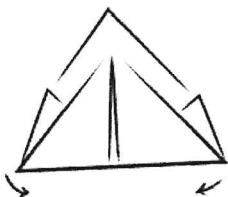
Dann eine Ecke nach  
vorne und die andere  
Ecke nach hinten falten



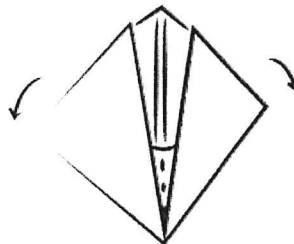
Das entstandene Dreieck  
öffnen und die beiden  
Ecken aufeinander legen



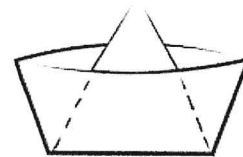
Nun die unteren  
Ecken nach oben  
falten



Anschließend die  
Ecken  
zusammendrücken...



... wie gezeigt  
auseinander ziehen...



... und fertig ist  
das Boot!